


# 空氣用管道快速接頭 (200T/200L/200S 型)




最高使用壓力 : 10 kgf/cm<sup>2</sup> [1.0 MPa] [142 psi] [10 bar]  
 使用溫度範圍 : -5°C ~ +60°C (-23°F ~ +140°F) 閥門構造 : 單向開關型  
 適用流體 : 空氣 使用用途 : 空氣分支配管



## 200T 型 (2 路分支配管用)


- 重量 : 500g
- 流體按箭頭方向流動



## 200L 型 (5 路分支配管用 · 直列型)

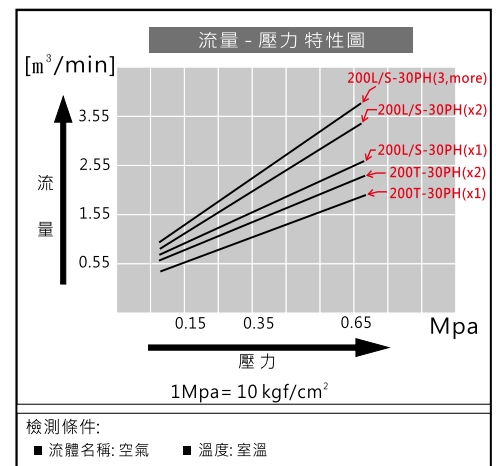
- 重量 : 1200g
- 流體按箭頭方向流動

可以從一根空氣導管同時到達多個導管，  
迅速實現快速接頭的集合配管。



## 200S 型 (5 路分支配管用 · 星型)

- 重量 : 1162g(銅), 361g(鋁合金)
- 流體按箭頭方向流動



- 只要將接頭插進套管，就能簡單實現 One-tough 連接。連接時間短，效率提高。
- 可從一根空氣導管同時給多個導管送取空氣。
- 根據作業種類不同，可以從 2 分支型 (200T 型)、5 分支直列型 (200L 型) 和 5 分支星型 (200S 型) 中選擇。